

2008

BẢN TIN THỊ TRƯỜNG CHỨNG KHOÁN NGÀY 25/06/2008

DIỄN BIẾN GIAO DỊCH TRONG NGÀY	Trang 2
TIN TỨC - SỰ KIỆN – BÌNH LUẬN	Trang 6
TÂM ĐIỂM THỊ TRƯỜNG TRONG NGÀY	Trang 9
DỰ ĐOÁN PHIÊN GIAO DỊCH KẾ TIẾP	Trang 9
KHUYẾN NGHỊ	Trang 10
GÓC TRAO ĐỔI	Trang 10
PHỤ LỤC	Trang 11

CTCPCK Eurocapital (ECC)

Tầng 2, toà nhà Thành Công

25 Láng Hạ, Hà Nội

Tel: (84 -4) 514 4444

Email: contact@eurocapital.vn

Website: www.eurocapital.vn

Chịu trách nhiệm thực hiện:

Phạm Ngọc Mai

Lê Khắc Chính

Ngô Quốc Hưng

Phạm Bá Viên

Nguyễn Phồn Hậu

Trần Hoàng Sơn

Đỗ Bảo Ngọc

Nguyễn Lan Hương

Lưu Thị Cẩm Thúy

Phan Diễm Hằng

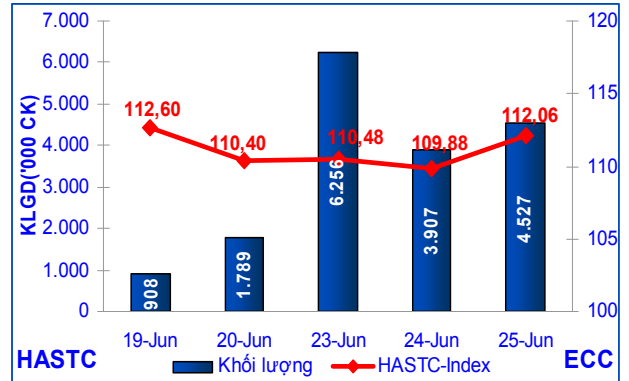
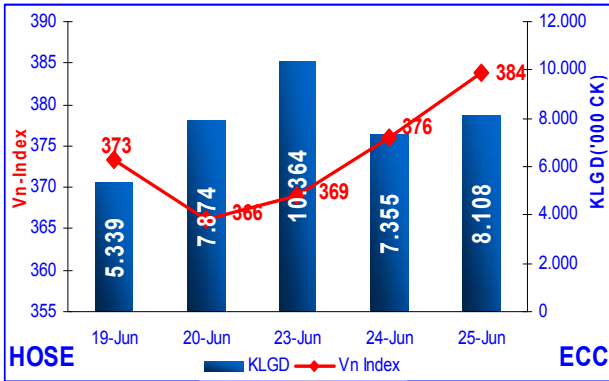
contact@eurocapital.vn

CÔNG TY CỔ PHẦN CHỨNG KHOÁN EUROCAPITAL

25/06/2008



DIỄN BIẾN GIAO DỊCH TRONG NGÀY



Cổ phiếu và CCQ

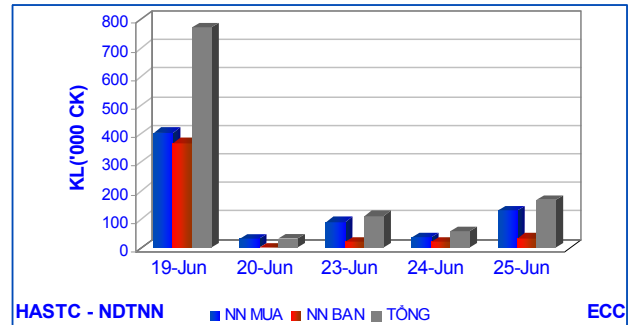
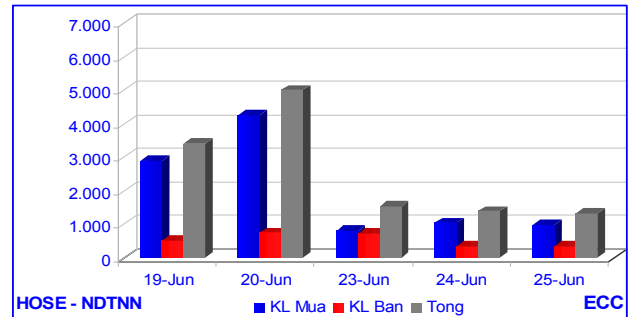
VN-Index: VN-Index phiên hôm nay tiếp tục tăng **7,81** điểm (+**2,04%**) đóng cửa ở mức **383,78** điểm. KLGD toàn thị trường đạt **8,10** triệu đơn vị CP&CCQ và tổng GTGD đạt **229,40** tỷ đồng. KLGD khớp lệnh đạt **7,19** triệu đơn vị CP&CCQ, tăng **0,12** triệu đơn vị (+**1,74%**). GTGD khớp lệnh đạt **183,55** tỉ VNĐ, tăng **15,51** tỉ VNĐ (+**9,23%**). KLGD thỏa thuận đạt **916,19** ngàn đơn vị CP&CCQ, tăng **629,99** ngàn đơn vị (+**220,12%**), GTGD thỏa thuận đạt **45,85** tỉ VNĐ, tăng **37,95** tỉ VNĐ (+**480,61%**) so với phiên giao dịch ngày hôm qua.

HASTC-Index: HASTC-Index phiên hôm nay đã tăng trở lại và có thêm **2,18** điểm (+**1,98%**) đóng cửa ở mức **112,06** điểm. KLGD báo giá đạt **4,63** triệu đơn vị, tăng **0,72** triệu đơn vị (+**18,62%**) với GTGD tương ứng là **93,45** tỉ VNĐ, tăng **17,80** tỉ VNĐ (+**23,53%**). Tổng KLGD đạt **4,69** triệu đơn vị, tăng **0,68** triệu đơn vị (+**17,17%**). Tổng GTGD tương ứng đạt **95,39** tỉ VNĐ, tăng **17,00** tỉ VNĐ, (+**21,69%**) so với phiên giao dịch hôm qua.

Cung-cầu chứng khoán trong ngày

Tổng số lệnh đặt mua phiên này là **11.119** lệnh với tổng khối lượng đặt mua **25.058.880** chứng khoán, so với ngày giao dịch trước tăng **47,8%**. Tổng số lệnh đặt bán phiên này là **5.806** lệnh với tổng khối lượng đặt bán **11.915.750** đơn vị, so với phiên trước giảm **-21,2%**. Chênh lệch khối lượng (mua - bán) **13.143.130** chứng khoán, hiệu số mua – bán của phiên giao dịch trước là **1.833.170** chứng khoán.

Giao dịch nhà đầu tư nước ngoài



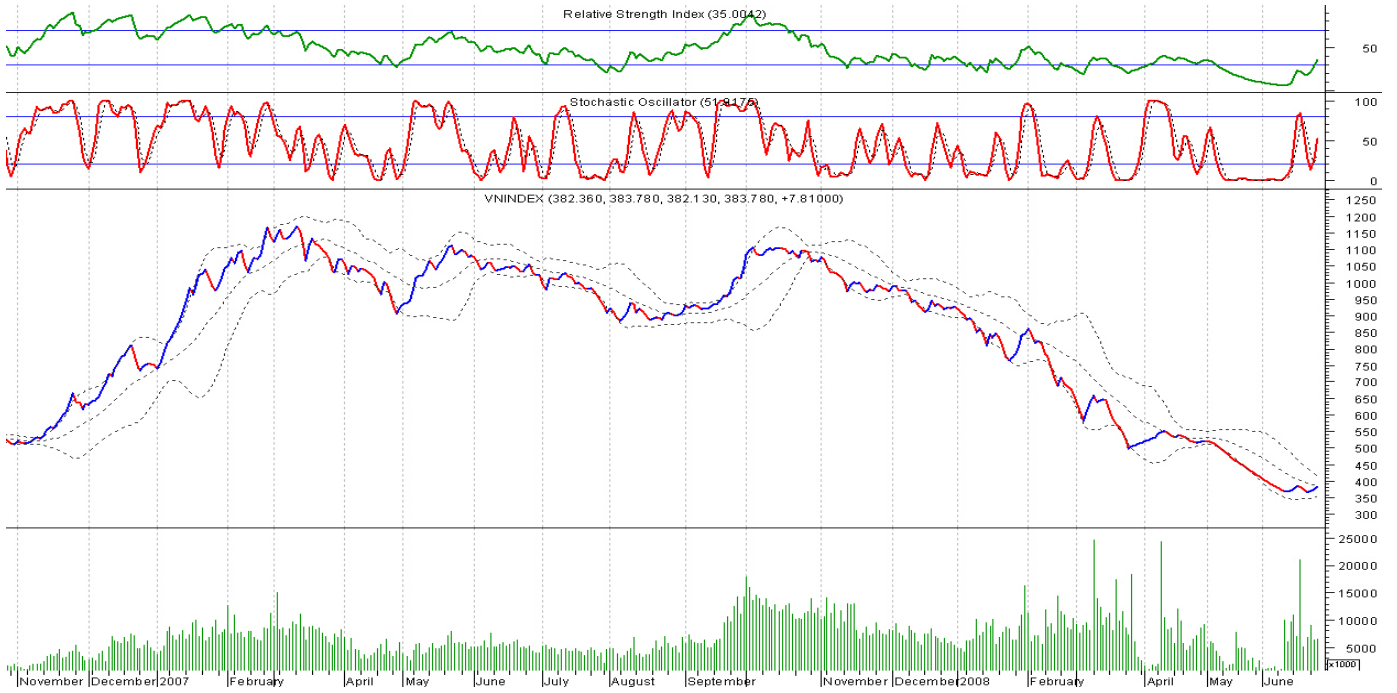
NĐTNN tiếp tục giao dịch cầm chừng, lượng mua ròng ở mức **634,35** ngàn đơn vị và giá trị mua ròng là **23,03** tỉ VNĐ. Họ mua vào **0,98** triệu đơn vị CP&CCQ, giảm **0,06** triệu đơn vị (-**6,25%**). Giá trị mua tương ứng là **40,49** tỉ VNĐ, giảm **3,94** tỉ VNĐ (-**8,89%**). Họ bán ra **0,34** triệu đơn vị CP&CCQ, với giá trị **17,46** tỉ VNĐ, tăng **4,03** tỉ VNĐ (+**30,02%**) so với phiên giao dịch ngày hôm qua.

Trái phiếu

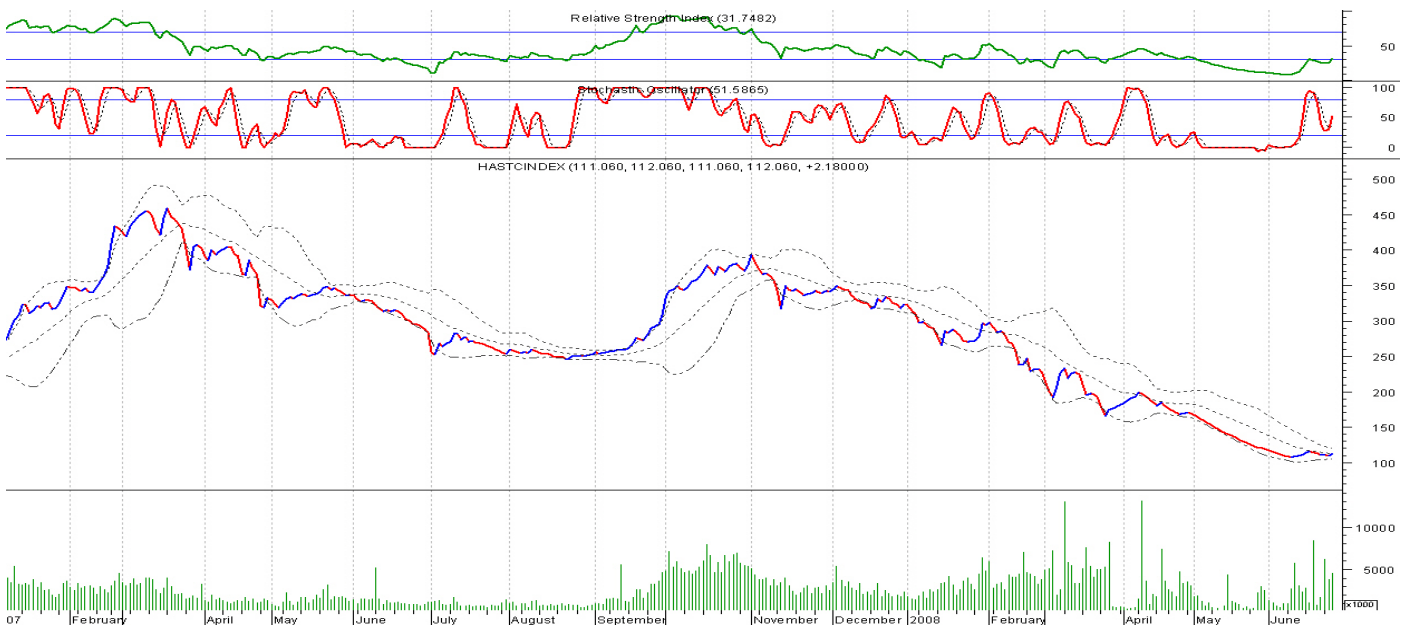
GD trái phiếu thỏa thuận trên sàn Hà Nội tăng mạnh và đạt tới **22,12** triệu đơn vị với giá trị giao dịch **1.826,13** tỉ VNĐ. Trên sàn HCM, lượng giao dịch đạt 1,2 triệu đơn vị, giá trị GD đạt 113,37 tỉ VNĐ (toàn bộ lượng giao dịch đó là của NĐTNN)

Phân tích kỹ thuật

VN-Index



HASTC-Index



VN-Index hôm nay tiếp tục tăng **7,81** điểm, KLGD tăng nhẹ so với phiên trước, tính thanh khoản của thị trường được duy trì. Lược dư mua cuối phiên tiếp tục được cải thiện, dư bán giảm dần. Trên đồ thị, chỉ báo RSI vượt ngưỡng 0 và ra khỏi vùng quá bán. Chỉ báo SO vẫn tăng và vượt đường tín hiệu của nó, cho thấy xu hướng tăng của

VNI đã rõ ràng hơn. Trên dải Bollinger Bands, VNI cắt đường tín hiệu và hướng lên trên, BB tiếp tục thu hẹp lại và cho thấy 1 xu thế mới của VNI sắp hình thành. Các đường chỉ báo đều cho dấu hiệu khả quan nên nhiều khả năng VNI phiên tới sẽ tiếp tục tăng.

Lý thuyết Fibonacci

***Vài nét về lịch sử:**

Leonardo Fibonacci da Pisa sinh năm 1170 trong một gia đình mẹ là công chức nhà nước và bố là thương gia. Ông nổi lên như một nhà toán học xuất chúng và được ghi nhớ với việc phát hiện ra dãy số Fibonacci.

Sau chuyến đi đến Egypt, Fibo xuất bản cuốn sách toán học nổi tiếng, trong đó ông đã đề cập đến một chuỗi các số mà sau này gọi là dãy số Fibo: **1, 1, 2, 3, 5, 8, 13, 21, 34, 55, 89** >> cho tới vô cùng.

Điểm đặc biệt thứ nhất của dãy Fibo là nếu chúng ta cộng một số bất kì trong dãy với một số đứng liền kề trước đó, chúng ta sẽ nhận được số tiếp theo. Ví dụ: $3+5 = 8$ và cứ như vậy cho đến vô cùng.

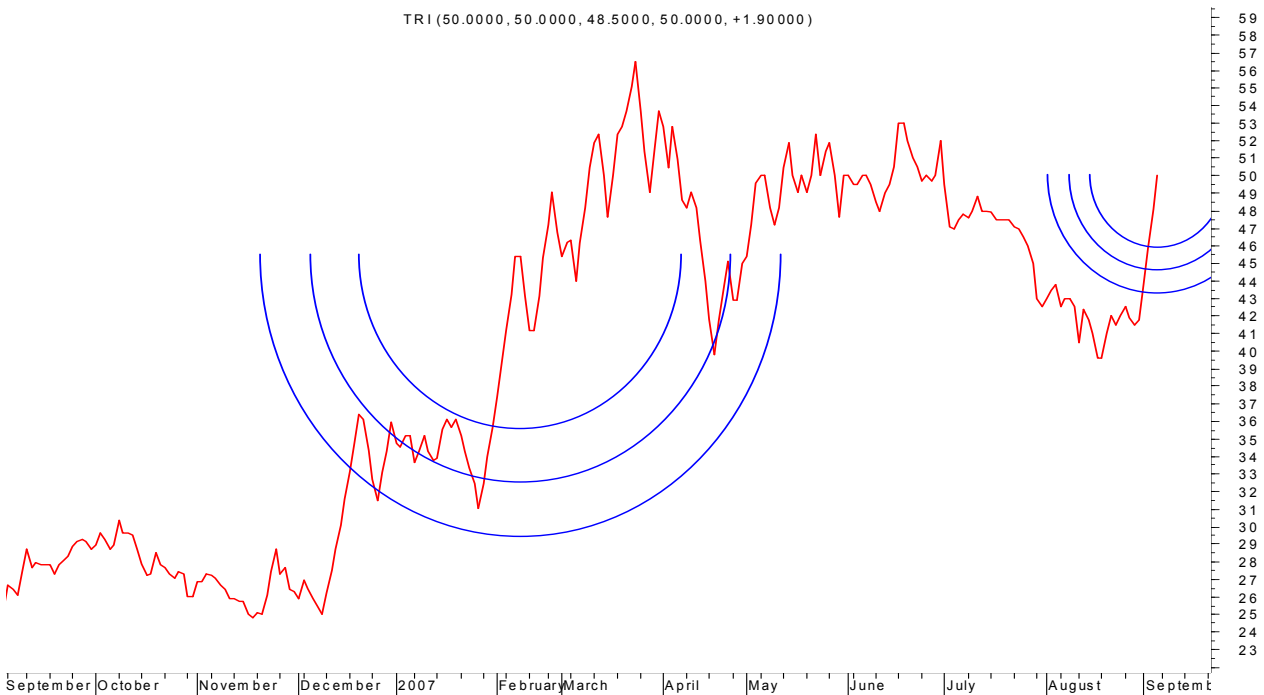
Điểm đặc biệt thứ hai là: sau một vài số đầu tiên trong dãy số, nếu chúng ta chia một số bất kì trong dãy cho số đứng liền kề ngay sau đó, giá trị nhận được là 0.618 và nếu chia cho số liền kề thứ 2 sau đó, giá trị nhận được là 0.382. Ví dụ: $34/55 = 0.618$; $34/89 = 0.382$. Trong giao dịch, chúng ta chỉ dừng lại ở mức 0.382 mà không quan tâm đến những tỉ số nhỏ hơn.

Việc tính toán và vẽ các mức Fibo có thể được thực hiện các công cụ vẽ đồ thị.

Ba tỉ số Finonacci chúng ta sẽ sử dụng là: 0.382, 0.5, và 0.618. Vậy làm thế nào chúng ta sử dụng những tỉ số này trong giao dịch hàng ngày?

*** Fibonacci ARCS:**

- Những đường vòng cung Fibonacci được thể hiện bởi nét vẽ đầu tiên là một đường xu hướng giữa 2 điểm cực, nói thấp điểm và một cao điểm đối diện. Ba đường vòng cung vẽ sau đó, được đặt trung tâm lên điểm cực thứ 2, vì thế chúng cắt nhau ở các mức Fibonacci 38,2%; 50% và 61,8%.
- Các đường vòng cung Fibonacci liên quan tới dự đoán đường chống đỡ và đường kháng cự khi các mức giá tiếp xúc với đường vòng cung



Thị trường OTC

Nhận xét chung

* Thị trường OTC ngày hôm nay không có nhiều biến động về giá, khối lượng giao dịch giảm hơn so với ngày hôm qua.

- Cổ phiếu Ngân hàng Quân Đội (MB) giá giao dịch ở giá 14.000/CP khối lượng giao dịch không nhiều.

- Cổ phiếu Ngân hàng Ngoại Quốc Doanh (VPB) tăng lên giá 12.000/CP, khối lượng giao dịch không nhiều.

- Cổ phiếu Ngân hàng An Bình (ABB) giá khớp lệnh là 8.600/CP, có rất ít lệnh bán và lệnh mua.

- Cổ phiếu Ngân hàng Ngoại Thương Việt Nam (VCB) giá giao dịch trong ngày là 34.200/CP. Khối lượng giao dịch không nhiều.

- Cổ phiếu Ngân Hàng Nhà Hà Nội (HBB) giá giao dịch là 12.200/CP, khối lượng giao dịch không nhiều.

- Ngân hàng Xuất Nhập Khẩu (EIB) giá giao dịch trong ngày là 24.600/CP, khối lượng giao dịch khá lớn.

- Ngân Hàng TMCP Kỹ Thương (TCB) không có nhiều giao dịch tuy nhiên giá vẫn ổn định ở mức 23.000/CP.

- Ngân hàng Quốc Tế (VIB) giá giao dịch vẫn là 13.200/CP. Khối lượng giao dịch cũng không nhiều.

- Cổ phiếu Vận Tải Biển Việt Nam (Vosco) dư mua lên tới 15.500/CP; Nosco có dư bán mức giá 18.000/CP.

- Cổ Phiếu Tài Chính Dầu Khí (PVFC) giá không có nhiều chuyển biến 13.400/CP

- Cổ phiếu Vinaconex giá giao dịch là 15.600/CP, dư mua cũng khá lớn.

- Cổ phiếu Công ty Cổ Phần Bảo Việt giá vẫn ở mức 16.800/CP, khối lượng giao dịch cũng không nhiều.

* Các cổ phiếu còn lại không có nhiều giao dịch.

Định hướng

Thị trường OTC ngày mai có rất nhiều khả năng sẽ giảm giá, lượng cũng vẫn lớn hơn so với lượng cầu. Các cổ phiếu được giao dịch nhiều vẫn tập chung vào khối ngân hàng.

(Nguồn : ECC)

SỰ KIỆN - BÌNH LUẬN

Nhóm thông tin	Tin tức – Sự kiện	Bình luận
HOSE	PAC: Nghị quyết Hội đồng Quản trị Theo đó, 1.500.000 CP được phát hành vào tháng 7/2008 với tổng giá trị là 15.000.000.000 đồng	
	ACL: Kết quả giao dịch cổ phiếu của người có liên quan đến cổ đông nội bộ Bà Trần Thị Thuý, con gái ông Trần Văn Nhân – CT HĐQT, bán 400.000 CP từ 03/06/2008 đến 05/06/2008	
	CLC: Niêm yết bổ sung cổ phiếu Theo đó, 3.023.881 CP được niêm yết với tổng giá trị là 30.238.810.000 đồng	
	ICF: Kết quả giao dịch cổ phiếu của người có liên quan đến cổ đông nội bộ Công ty TNHH Quản lý Quỹ Đầu tư Chứng khoán Đông Á đã mua 40.000 CP vào ngày 20/06/2008	
	KMR: Ngày niêm yết và giao dịch đầu tiên Theo đó, 7.236.850 CP được niêm yết với tổng giá trị là 72.368.500.000 đồng. Ngày niêm yết có hiệu lực: 23/06/2008. Ngày chính thức giao dịch: 30/06/2008	
	PPC: Mua cổ phiếu quỹ Công ty đăng ký mua 1.000.000 CP để làm CP quỹ từ ngày 07/7/2008 đến ngày 07/10/2008	
	ICF: Kết quả giao dịch cổ phiếu của cổ đông lớn CT TNHH Một Thành Viên Chứng khoán NH Đông Á nắm giữ 1.154.000 CP (chiếm 9,01%), bán 213.000 CP từ 09/06/2008 đến ngày 20/06/2008. Số lượng CP nắm giữ sau bán là 941.000 CP chiếm tỷ lệ :7,35 %	
	DIC: Giao dịch quyền mua cổ phiếu Ông Dương Đình Thái Giám đốc Tài chính nắm giữ 21.000 CP. Số lượng quyền mua được phân bổ và bán là 14.000 quyền mua từ ngày 27/06/2008 đến 01/07/2008	
HASTC	CSG: Giao dịch CP cổ đông nội bộ Ông Phạm Ngọc Cầu – TGD mua 10.000 CP. Thời gian kết thúc giao dịch: 20/6/2008	
	DAC: Giao dịch CP cổ đông nội bộ Ông Nguyễn Xuân Lục - Ủy viên HĐQT dự kiến mua 2.000 CP từ 25/6/2008 đến hết ngày 25/7/2008.	
	VFR: Kết quả giao dịch cổ phiếu của cổ đông nội bộ Ông Trần Văn Quý - Chủ tịch HĐQT kiêm TGD mua 10.000 CP bằng phương thức báo giá và thoả thuận	
	ACB: Giao dịch CP cổ đông nội bộ Ông Lê Vũ Kỳ - Phó TGD nắm giữ 277.680 CP và đã mua 100.000 CP từ ngày 02/06/2008 đến 18/06/2008	
	TLC: Ngày đăng ký cuối cùng trả cổ tức năm 2007 Theo đó, ngày đăng ký cuối cùng: 04/07/2008. Ngày giao dịch không hưởng quyền: đối với giao dịch có thời hạn T+3 là 02/07/2008 và T+2 là 03/07/2008. Thời gian thực hiện: 25/07/2008	
	CDC: Báo cáo thường niên năm 2007 Theo đó, doanh thu đạt 314.286.287.792 đồng, LNST TNDN đạt 32.250.762.815 đồng, EPS đạt 9.780 đồng.	

CƠ QUAN
KHÁC**Thu hút vốn FDI 6 tháng đầu năm đạt trên 30 tỷ USD**

Đây là tổng vốn đầu tư đăng ký vào Việt Nam từ đầu năm đến nay do Bộ Kế hoạch & Đầu tư công bố, một con số kỷ lục do tăng gần 4 lần so với cùng kỳ năm trước. Ông Phan Hữu Thắng, Cục trưởng Cục Đầu tư nước ngoài (Bộ Kế hoạch & Đầu tư) cho biết: Trong 6 tháng đầu năm, các doanh nghiệp đầu tư nước ngoài (FDI) đã góp vốn đầu tư thực hiện ước đạt từ 4,9 đến 5 tỷ USD, tăng 37,6% so với vốn thực hiện của cùng kỳ năm trước.

Doanh thu của các doanh nghiệp FDI trong 6 tháng đầu năm ước đạt 20,4 triệu USD (tăng 42,4% so với cùng kỳ năm trước), trong đó giá trị xuất khẩu đạt 11,320 triệu USD (tăng 28% so với cùng kỳ). Chỉ tính riêng trong tháng 6, cả nước có 163 dự án được cấp giấy chứng nhận đầu tư với tổng vốn đăng ký là 16,222 tỷ USD, đưa tổng số dự án cấp mới lên 487 dự án với tổng vốn đầu tư đăng ký là 31,608 tỷ USD.

(Nguồn: vneconomy)

Truyền thông số 1 (ONE) và Sông Đà 4 (SD4) chào sàn Hà Nội

Sáng 25/6, CTCP Truyền thông số 1 và CTCP Sông Đà 4 đã chính thức chào sàn Hà Nội nâng tổng số mã niêm yết lên con số 141 mã.

Cụ thể, CTCP Truyền Thông Số 1 mang mã chứng khoán ONE, niêm yết 2 triệu cổ phiếu và CTCP Sông Đà 4 mang mã chứng khoán SD4 niêm yết 7,5 triệu cổ phiếu.

Đóng cửa thị trường, giá khớp lệnh bình quân của ONE đạt 25.000 đồng/cổ phiếu với khối lượng giao dịch đạt 13.600 cổ phiếu còn giá khớp lệnh bình quân của SD4 đạt 12.800 đồng/cổ phiếu với 93.900 cổ phiếu được chuyển nhượng thành công.

Công ty Sông Đà 4 là đơn vị thành viên của Tổng công ty Sông Đà – Bộ Xây dựng, tiền thân là Công ty Xây dựng thủy điện miền Trung được thành lập năm 1989.

Hiện nay, Sông Đà 4 có vốn điều lệ 75 tỷ đồng, trong đó Nhà nước nắm giữ 64%, cổ đông trong và ngoài công ty nắm giữ 36%. Công ty có trụ sở chính tại Số nhà 20 Phạm Văn Đồng - TP. Pleiku - Tỉnh Gia Lai.

Ngành nghề kinh doanh chủ yếu của Sông Đà 4 là xây dựng các công trình thủy lợi, thủy điện, các công trình công nghiệp, dân dụng, nhà ở và xây dựng khác; thi công lắp đặt hệ thống điện, nước và thông tin; đầu tư xây dựng và kinh doanh phát triển hạ tầng kỹ thuật nhà ở và khu đô thị; sản xuất và kinh doanh điện thương phẩm; sản xuất và kinh doanh vật tư, vật liệu xây dựng; kinh doanh xuất nhập khẩu: xe máy thi công, vật tư, thiết bị phụ tùng cơ giới, cơ khí và công nghiệp xây dựng.

Cổ phần Truyền thông số 1 có ngành nghề kinh doanh là buôn bán hàng tư liệu sản xuất, hàng tư liệu tiêu dùng; Dịch vụ về thương mại; Dịch vụ về điện tử, tin học; Sản xuất, chuyển giao các phần mềm; ...

Công ty Cổ phần Truyền Thông Số 1 tiền thân là Công ty Thương mại và Công nghệ Tin học Số 1 (One Limited), được thành lập năm 1994. Công ty có vốn điều lệ 20 tỷ đồng.

Trước đó, cũng trong tháng 6, vào ngày 2/6, cổ phiếu [BLF của Thủy sản Bạc Liêu](#) cũng đã chính thức lên sàn Hà Nội với 5 triệu cổ phiếu được niêm yết và vào ngày 11/6, cổ phiếu [L43 của CTCP Lilama 45.3](#) cũng đã chính thức chào sàn với với khối lượng là 3,5 triệu cổ phiếu.

Chốt phiên giao dịch sáng 25/6, chỉ số HaSTC-Index quay đầu tăng 2,18 điểm (tương đương tăng 1,98%) lên mức 112,06 điểm.

(Nguồn: ATPvietnam.com)

OTC

Giá dầu

Chốt phiên hôm qua tại Sở giao dịch hàng hóa New York (NYMEX), giá dầu thô ngọt nhẹ giao tháng 8 tăng 0,26 USD/thùng lên mức 137 USD/thùng. Trong phiên, có lúc giá

Giá dầu vẫn tăng nhẹ tiếp tục do mối lo ngại về bạo lực diễn ra ở Nigeria.

<p>THÔNG TIN KINH TẾ THẾ GIỚI</p>	<p>dầu lên tới 138,75 USD/thùng. Giá dầu thô Brent tại thị trường London tăng 0,55 USD/thùng (0,4%), đóng cửa ở mức 136,46 USD/thùng. Trước đó, giá dầu Brent có lúc chạm mức 137,76 USD/thùng</p>	
	<p>Giá vàng</p> <p>Chốt phiên giao dịch lúc rạng sáng nay theo giờ Việt Nam tại New York, giá vàng giao ngay tăng 5,7 USD/oz (0,65%), lên 890,2 USD/oz. Giá vàng giao kỳ hạn tháng 8 tại NYMEX tăng 4,4 USD/oz (0,5%), lên 891,6 USD/oz. Cuối buổi sáng nay tại thị trường châu Á, giá vàng giao ngay lại quay đầu giảm hơn 2 USD/oz.</p>	<p><i>Giá vàng tăng nhẹ do đồng USD hôm qua đã mất giá trở lại trước hầu hết các ngoại tệ mạnh khác do thị trường dự báo, FED sẽ không tăng lãi suất USD trong cuộc họp đang diễn ra trong hai ngày 24-25/6 này và do các số liệu công bố về nền kinh tế Mỹ hôm qua rất ảm đạm. Thêm vào đó, giá dầu thô tiếp tục tăng cũng hỗ trợ đáng kể cho vàng.</i></p>
<p>THỊ TRƯỜNG CHỨNG KHOÁN THẾ GIỚI</p>	<p>Thị trường chứng khoán Mỹ</p> <p>Chứng khoán Mỹ phiên hôm qua vẫn tiếp tục trong xu thế giảm điểm. Cụ thể, chỉ số công nghiệp Dow Jones tiếp tục giảm 34,98 điểm (0,29%) đóng cửa ở mức 11.807,43. Chỉ số Nasdaq phiên này giảm 17,46 điểm (0,73%), kết thúc ngày giao dịch ở mức 2.368,43. Cuối cùng, chỉ số S&P 500 giảm 3,71 điểm (0,28%), chốt ở mức 1.314, 29.</p>	<p><i>Chứng khoán Mỹ giảm điểm do sự sụt giảm của niềm tin tiêu dùng của Mỹ và sau nhận định của United Parcel Service Inc rằng giá nhiên liệu tăng sẽ làm suy giảm lợi nhuận các công ty</i></p>
	<p>Thị trường chứng khoán Châu Âu</p> <p>Tính đến 17h15 ngày 25/6/2008 tính theo giờ Việt Nam, các chỉ số chứng khoán châu Âu đều đồng loạt tăng điểm. Cụ thể, CAC 40 của Pháp tăng 46,84 điểm (1,05%); DAX của Đức tăng 52,27 điểm (0,80%); FTSE của Anh tăng 23,20 điểm (0,41%)</p>	<p><i>Chứng khoán châu Âu tăng điểm sau khi nhà cung cấp của Nokia Oyj cho rằng nhu cầu về điện thoại di động ngày càng tăng mạnh và Chủ tịch ngân hàng Trung ương châu Âu nói rằng ông không hề đưa ra tín hiệu tăng lãi suất nào</i></p>
	<p>Thị trường chứng khoán Châu Á</p> <p>Tính đến thời điểm 17h15 ngày 25/6/2008 tính theo giờ Việt Nam, hầu hết các chỉ số chứng khoán chính của châu Á đều tăng điểm. Cụ thể, Shanghai của Trung Quốc tăng 101,99 điểm (3,64%); Hang Seng tăng 179,14 điểm (0,80%); KOSPI của Hàn quốc tăng 6,95 điểm (0,41%); riêng Nikkei 225 của Nhật giảm 19,64 điểm (0,14%)</p>	<p><i>Hầu hết các chỉ số châu Á tăng điểm do sự lên giá của các cổ phiếu ngành sản xuất dầu đã bù đắp lại được sự mất điểm của cổ phiếu ngành khai khoáng và tài chính. Riêng Nikkei 225 giảm điểm trước mối lo ngại về tình trạng của các ngành tài chính.</i></p>

TÂM ĐIỂM**HASTC – INDEX TĂNG, ONE VÀ SD4 LÊN SÀN**

Phiên giao dịch hôm nay chỉ số Haste – index đã tăng trở lại sau 2 phiên giảm liên tiếp (trong khi Vn – index đã có phiên tăng thứ 3 liên tiếp). Tâm lý nhà đầu tư được hỗ trợ bởi sự tăng mạnh của Vn – index trong những phiên vừa qua, cộng với những thông tin khả quan của kinh tế vĩ mô khiến lượng cầu tăng khá trong phiên này, có tới 90% các mã tăng giá trong đó có 80% là tăng trần đã kéo Haste – index tăng trở lại. Cụ thể: Haste – index tăng 2,18 điểm (1,98%) đóng cửa ở 112,06 điểm, giá trị giao dịch đứng ở mức 95,39 tỷ đồng.

Với diễn biến tăng mạnh 3 phiên vừa qua của sàn TPHCM, phiên tăng điểm này của sàn Hà Nội cùng với tình hình giao dịch toàn thị trường trường có dấu hiệu tốt,

nhiều chuyên gia cho rằng rất có thể đây sẽ là đợt tăng bền của thị trường.

Trong phiên này, sàn Hà Nội cũng đón nhận 2 cổ phiếu mới niêm yết là ONE và SD4. ONE là cổ phiếu của công ty cổ phần truyền thông số 1, còn SD4 là công ty cổ phần Sông Đà 4. Theo thông tin từ phòng OTC của công ty cổ phần chứng khoán Eurocapital thì trước khi niêm yết tình hình giao dịch của 2 cổ phiếu này trên thị trường OTC khá khiêm tốn với rất nhiều các giao dịch của nhà đầu tư.

Kết thúc phiên giao dịch đầu tiên của 2 cổ phiếu này, ONE được giao dịch ở mức giá 25.000đ/CP với tổng khối lượng khớp lệnh đạt 13.600 CP. Còn SD4 được giao dịch với giá 14.000đ/CP với tổng khối lượng khớp lệnh đạt 93.900 CP.

DỰ ĐOÁN PHIÊN GIAO DỊCH KẾ TIẾP

Tiếp đà tăng mạnh từ phiên giao dịch trước đó, ngay đầu phiên giao dịch sáng nay(25/6) đa số các cổ phiếu lớn đã đồng loạt tăng trần. Những mã cổ phiếu blue chips vẫn tiếp tục được các tổ chức tài chính lớn cũng như NĐT mua vào mạnh mẽ trong những phiên gần đây khiến lượng dư bán các cổ phiếu này hầu như trống trơn vào cuối phiên giao dịch. Sức cầu thị trường tăng mạnh trở lại, nhiều NĐT đang nắm giữ cổ phiếu đặt bán dè dặt hơn bởi các lệnh đã khớp với giá trần ở hầu hết các mã chứng khoán. Tiếp đà tăng mạnh cho Vn-index trong phiên giao dịch ngày hôm nay vẫn đến từ những mã cổ phiếu blue chips có sức ảnh hưởng tới thị trường như DPM, VNM, VSH, FPT, STB,

SSI...khi nhóm các cổ phiếu này vẫn tăng hết biên độ cho phép. Kết thúc phiên giao dịch Vn-Index tiếp tục tăng 7,81 điểm (tương ứng 2,08%) lên mức 383,78 điểm với giá trị giao dịch CP&CCQ đạt khoảng 229 tỷ đồng. Biên độ được cải thiện, giá nhiều cổ phiếu đã khá hấp dẫn do đợt sụt giảm dài vừa qua cùng với những tín hiệu lạc quan của kinh tế vĩ mô chính là những tín hiệu tạo nên sức cầu mạnh mẽ trả lại tính thanh khoản cho thị trường. Theo nhận định của chúng tôi, niềm tin và lạc quan đã trở lại với NĐT và xu hướng lạc quan này vẫn sẽ tiếp tục giữ cho Vn-Index tăng điểm trong phiên giao dịch tới.

KHUYẾN NGHỊ

Những chuyển biến tích cực trong tình hình kinh tế vĩ mô, cùng với các chỉ số cơ bản của nền kinh tế trong 6 tháng đầu năm 2008 vừa được công bố là những thông tin tác động mạnh mẽ tới thị trường trong thời điểm này. Kinh tế vĩ mô cầu thiện và sự lạc quan và kỳ vọng vào thị trường khiến khá nhiều tổ chức đầu tư nước ngoài như ngân hàng ANZ hay Daiwa Securities Group Inc đã đẩy mạnh mua vào các cổ phiếu chủ chốt trên thị trường chứng khoán Việt Nam. Những cổ phiếu trước đây dư bán sàn đến vài triệu như SSI, STB hay FPT nay tăng trần liên tiếp và khối lượng dư mua với giá trần tăng mạnh qua từng phiên đủ

thấy thị trường đang trở nên hấp dẫn và thanh khoản trở lại. Tuy nhiên, kết quả kinh doanh quý II của doanh nghiệp vẫn sẽ là điều quyết định đến chất lượng các cổ phiếu đang niêm yết. Theo khuyến nghị của chúng tôi, NĐT nên chờ đợi những thông tin về tình hình kinh doanh của các công ty niêm yết cũng như theo sát những diễn biến tích cực từ các chính sách vĩ mô để cân nhắc trước khi mua vào. Bên cạnh đó, theo dõi những mã chứng khoán triển vọng và lựa chọn thời điểm mua vào cho dài hạn cũng là 1 phương án cần lưu ý.

GÓC TRAO ĐỔI

7 SAI LÂM CHẾT NGƯỜI TRONG LĨNH VỰC ĐẦU TƯ

Sai lầm thứ nhất: Tin tưởng rằng việc dự đoán được những động thái kế tiếp của thị trường chắc chắn sẽ mang lại những khoản lợi nhuận lớn.

Sự thật là những nhà đầu tư thành công trên thế giới như Soros hay Buffet cũng không giỏi hơn bạn hay tôi trong việc dự đoán những động thái kế tiếp của thị trường.

Sai lầm thứ hai: Tin tưởng vào các chuyên gia tư vấn vì suy nghĩ rằng: “Nếu tôi không thể dự đoán được thị trường, sẽ có người có thể làm được điều đó và tất cả những gì cần thiết là tìm ra người này.”

Thực tế là nếu bạn có thể dự đoán được tương lai, bạn sẽ giữ kín điều đó cho thành công của chính bạn hơn là việc tư vấn cho người khác về nó.

Sai lầm thứ ba: Tin tưởng rằng sử dụng “thông tin nội gián” là cách sẽ đem lại nhiều lợi nhuận nhất.

Thực tế là những bí quyết thành công trong đầu tư của Warren Buffet – nhà đầu tư chứng khoán thành công nhất thế giới luôn được công bố trong các báo cáo hàng năm của công ty, bạn cũng có thể đọc và tham khảo chúng.

(Còn nữa - Lược dịch từ www.bigfatpurse.com)

PHỤ LỤC
THỐNG KÊ GIAO DỊCH TP. HCM

	25/06/08	so với 24/06/08		so với TB 5 phiên trước	
		Giá trị	% +/-	Giá trị	% +/-
KLGD('000CK)	8.108	7.355	10%	10.991	-26%
GTGD(Ti VNĐ)	229	176	30%	314	-27%
NN Mua('000CK)	982	1.045	-6%	3.112	-68%
NN Bán('000CK)	350	344	2%	622	-44%
GT NN Mua(Ti VNĐ)	41	44	-9%	118	-66%
GT NN Bán(Ti VNĐ)	18	13	32%	24	-26%
KL Đặt Mua('000CK)	25.059	16.955	48%	14.484	73%
KL Chào Bán('000CK)	11.916	15.121	-21%	27.380	-56%
Dư Mua('000CK)	4.900	2.190	124%	841	482%
Dư Bán('000CK)	1.495	2.407	-38%	4.602	-68%

TOP TĂNG

MCK	Giá	+/-	% +/-
BT6	41,2	1,2	3,0
CII	27,5	0,8	3,0
CYC	10,3	0,3	3,0
HRC	41,2	1,2	3,0
SHC	20,6	0,6	3,0
BMP	38,0	1,1	3,0
DPR	48,4	1,4	3,0
LGC	44,9	1,3	3,0
TSC	44,9	1,3	3,0
VIC	86,5	2,5	3,0

TOP GIẢM

MCK	Giá	+/-	% +/-
TTF	22,7	-0,7	-3,0
COM	29,4	-0,9	-3,0
BBC	29,4	-0,9	-3,0
VHC	19,8	-0,6	-2,9
VTB	20,3	-0,6	-2,9
SJS	47,6	-1,4	-2,9
DQC	44,4	-1,3	-2,8
VKP	41,8	-1,2	-2,8
VIS	20,9	-0,6	-2,8
ST8	24,8	-0,7	-2,8

TOP KL NN MUA

MCK	% +/-	KLMua	%KLGD
VSH	2,6	112.210	73,8%
ITA	2,5	69.810	79,9%
FPT	2,0	62.590	22,2%
PVT	2,9	60.920	29,7%
HPG	2,8	58.800	45,7%
PRUBF1	1,9	51.500	24,1%
TCR	2,4	49.670	95,2%
SJS	-2,9	40.600	47,7%
PPC	2,8	39.260	27,9%
DPM	2,9	36.680	26,9%

TOP KL NN BÁN

MCK	% +/-	KLBán	%KLGD
VFMVF4	2,8	59.350	10,7%
SJS	-2,9	38.900	45,7%
FPT	2,0	35.000	12,4%
DHG	2,9	34.830	63,6%
VNM	2,6	30.800	76,4%
STB	2,9	30.440	1,9%
HRC	3,0	20.000	54,2%
KDC	2,6	18.480	67,4%
AGF	3,0	16.900	78,2%
SBT	2,9	14.000	15,7%

TOP KLGD NHIỀU NHẤT

MCK	% +/-	KLGD	%KLGD
STB	2,9	1.566.780	19,3%
REE	0,8	581.260	7,2%
VFMVF4	2,8	556.390	6,9%
VIC	3,0	456.930	5,6%
FPT	2,0	282.020	3,5%
VTO	2,5	214.650	2,6%
PRUBF1	1,9	213.740	2,6%
PVT	2,9	204.930	2,5%
VSH	2,6	152.010	1,9%
PPC	2,8	140.900	1,7%

THỐNG KÊ GIAO DỊCH HÀ NỘI

	25/06/08	So với 24/06/08		So với 5 phiên trước	
		Giá trị	% thay đổi	Giá trị	% thay đổi
KLGD(000CK)	4.527	3.907	16%	4.267	6%
GTGD(Ti VNĐ)	93	76	24%	90	3%
NN Mua(000CK)	132	37	262%	232	-43%
NN Bán(000CK)	35,6	21,0	70%	84,1	-58%
GT NN Mua(Ti VNĐ)	2,9	0,8	265%	5,0	-41%
GT NN Bán(Ti VNĐ)	0,5	0,2	102%	1,9	-75%
KL Đặt Mua(000CK)	7.717	7.376	5%	5.698	35%
KL Chào Bán(000CK)	5.483	5.298	3%	9.149	-40%
Dư Mua(000CK)	22.506	17.886	26%	6.123	268%
Dư Bán(000CK)	8.374	12.818	-35%	39.660	-79%

TOP TĂNG

CK	Giá	Thay đổi	% Thay đổi
CTN	13,0	0,5	4,0
S91	13,0	0,5	4,0
SCJ	39,0	1,5	4,0
SD6	15,6	0,6	4,0
VNR	28,6	1,1	4,0

TOP GIẢM

CK	Giá	Thay đổi	% Thay đổi
SNG	28,8	1,20	4,00
S55	21,7	0,90	3,98
SD2	34	1,40	3,95
PSC	29,5	1,20	3,91
SD3	19,7	0,80	3,90

TOP KLGD

CK	Giá	% Thay đổi	KL
SD7	19,7	3,0	515.600
ACB	45,4	3,9	479.000
PVI	21,4	3,4	401.900
KLS	10	3,1	386.700
HPC	17,5	1,2	218.500

TOP GD của NĐTNN

MCK	KL Mua	MCK	KL Bán	MCK	Chênh lệch Mua – Bán lớn nhất
PVI	57.600	VC5	23.600	PVI	57.600
NBC	25.600	BVS	4.000	NBC	25.600
SD7	18.600	BBS	1.900	SD7	17.900
HPC	5.500	BTS	1.500	HPC	5.500
BCC	4.700	VNC	1.500	BCC	4.700

BẢNG GIÁ OTC

Ngày	Tên công ty	Mã GD	Giá TC	Thay đổi	Ghi chú
25/06/08	NH Đại Á	DAB	12	0	Khối các Ngân hàng TMCP
25/06/08	NH An Bình	ABB	0.85	0	
25/06/08	NH Sài Gòn - HN	SHB	0.8	0.4	
25/06/08	NH Quân Đội	MB	14	0.1	
25/06/08	NH Nhà Hà Nội	HBB	12.5	0.5	
25/06/08	NH Xuất nhập khẩu	EIB	22.4	0.1	
25/06/08	NH Hàng hải	MSB	10.8	0.3	
25/06/08	NH Phương Nam	PNB	11.9	0.1	
25/06/08	NH Ngoài quốc doanh	VPB	12	0.2	
25/06/08	NH Dầu khí toàn cầu	GB	9	0	
25/06/08	NH Ngoại Thương	VCB	34	4	
25/06/08	NH Quốc Tế	VIB	12.1	0.3	
25/06/08	NH Kỹ Thương	TCB	24.6	-0.1	
25/06/08	Tổng công ty Bảo Việt	BAOVIET	17.3	0.8	Tài chính, Bảo hiểm, Cty chứng khoán
25/06/08	Tập đoàn tài chính DK	PVFC	13.4	0.2	
25/06/08	Trái phiếu SSI	TSSI	118	0	
25/06/08	Chứng khoán Việt Nam	VNS	9	0	
25/06/08	Chứng khoán Đại Việt	DVS	7	0	
25/06/08	Tập đoàn Hoàng Anh GL	HAGL	97	1	Ngành xây dựng, Bất động sản
25/06/08	Quốc Cường Gia Lai	QCGL	25.5	0.5	
25/06/08	Tổng công ty xây dựng VN	VINACONE	15.8	0.3	
25/06/08	CTCP xi măng hà tiên 2	XMHT2	13	0	
25/06/08	Tổng công ty xây dựng Licogi16	LICOGI16	16	0	
25/06/08	Công ty Địa ốc Sài Gòn	SACOMRE	16	0	
25/06/08	Công ty xây dựng Sao Mai AG	SMCC	31	0	
25/06/08	Công ty Vận tải Biển 3	VINASHIP	48	0	Ngành vận tải biển
25/06/08	Vận tải biển Bắc	NOSCO	17.5	0	
25/06/08	Công ty Container Sài Gòn	VICONSHI	20	0	
25/06/08	Công ty Vận tải biển VN	VOSCO	15.6	-0.1	
25/06/08	Công ty viễn thông tin học bưu điện	CTIN	105	0	Các ngành khác
25/06/08	Công ty CP XNK Hà Anh	HAC	21.2	0	

KHUYẾN CÁO

Bản báo cáo này được thực hiện độc lập, khách quan bởi Công ty Cổ phần Chứng khoán Eurocapital dựa trên những nguồn thông tin tin cậy. Tuy nhiên, chúng tôi không đảm bảo rằng mọi thông tin và dữ liệu được sử dụng trong báo cáo này đã hoàn toàn đầy đủ và chính xác. Những ý kiến trong bản báo cáo nào chỉ mang tính tham khảo, chúng tôi không chịu bất kỳ một trách nhiệm nào đối với những kết quả từ việc sử dụng toàn bộ hoặc một phần nội dung của bản báo cáo để kinh doanh.

Bản báo cáo này được giữ bản quyền và là tài sản của Công ty Cổ phần Chứng khoán Eurocapital, không được dùng để bán. Xin vui lòng ghi rõ nguồn khi trích dẫn các thông tin trong bản báo cáo này.

Mọi thắc mắc và ý kiến đóng góp xin liên hệ:

Công ty Cổ phần Chứng khoán Eurocapital

Địa chỉ: Tầng 2, tòa nhà Thành Công, 25 Láng Hạ, Hà Nội

Điện thoại: +844.514.4444

Email: contact@eurocapital.vn